

HƯỚNG DẪN HỌC ONLINE TRÊN GOOGLE MEET

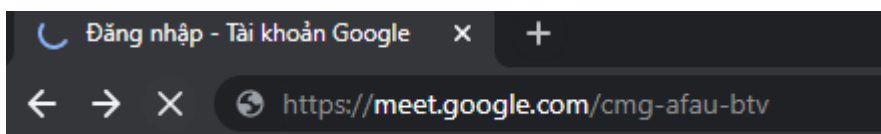
Yêu cầu: Tân sinh viên sử dụng 1 trong 2 thiết bị

- Máy tính (PC hoặc Laptop) kết nối với Internet có hỗ trợ Webcam, loa và mic (hiện tại, hầu hết các máy laptop có trên thị trường đều có hỗ trợ chức năng này).
- Điện thoại thông minh kết nối Internet, sử dụng hệ điều hành Android hoặc IOS

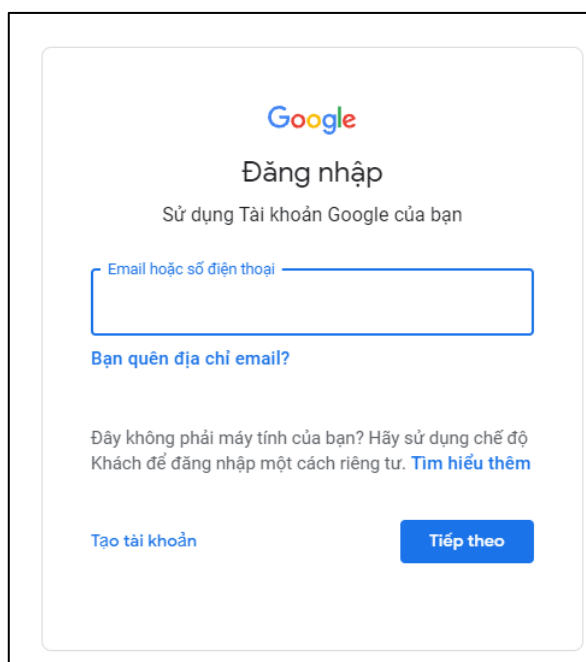
Để tham gia một cuộc họp trực tuyến (học online) đã có sẵn, tùy vào từng thiết bị, ta thực hiện theo các bước sau:

1. SỬ DỤNG MÁY TÍNH

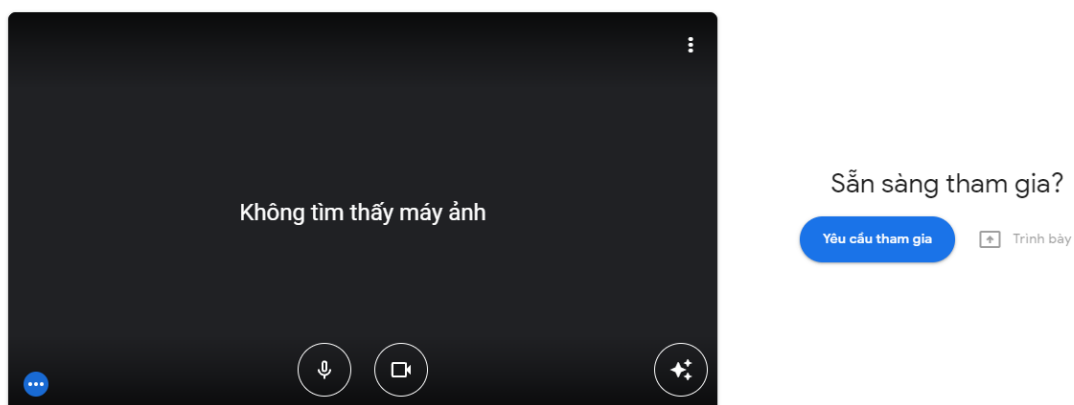
- Mở trình duyệt Web (Google Chrome, Cốc Cốc, Mozilla Firefox...)
- Copy dòng địa chỉ đã được cung cấp vào trình duyệt Web (Vd <https://meet.google.com/ovw-dmgu-vcg>) rồi nhấn Enter



- Nếu bạn chưa đăng nhập Gmail, hệ thống sẽ yêu cầu đăng nhập


A screenshot of the Google login page. At the top is the Google logo. Below it is the heading "Đăng nhập" and the subtext "Sử dụng Tài khoản Google của bạn". There is a text input field with the placeholder "Email hoặc số điện thoại". Below the input field is a link "Bạn quên địa chỉ email?". At the bottom, there is a link "Tạo tài khoản" and a blue button labeled "Tiếp theo".

- Sau khi đăng nhập, Bấm “*Yêu cầu tham gia*”



- Đợi quản trị viên duyệt bạn vào Phòng học.

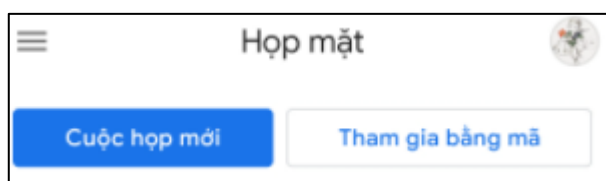
2. SỬ DỤNG ĐIỆN THOẠI THÔNG MINH



- Cài đặt phần mềm “**Google Meet**” (trên CH Play hoặc App Store)



- Khởi động phần mềm.
- Đăng nhập bằng tài khoản Gmail
- Bấm “*Tham gia bằng mã*”



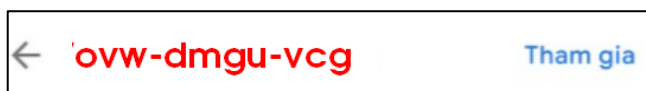
- Nhập mã cuộc họp là 12 ký tự cuối của đường dẫn

<https://meet.google.com/ovw-dmgu-vcg>

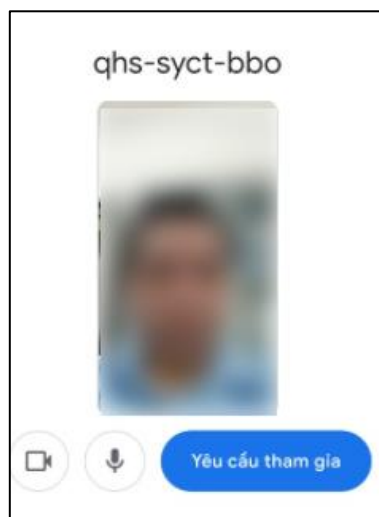


Mã cuộc họp

- Bấm “*Tham gia*”:



- Bấm “*Yêu cầu tham gia*”





- Đợi quản trị viên duyệt bạn vào Phòng học.



3. MỘT SỐ THAO TÁC KHÁC

Trong khi thực hiện cuộc họp hay buổi học online, có thể thực hiện một số chức năng như sau:


- ***Bật / tắt Mic:***

Sử dụng nút  để tắt mic và nút  để bật lại mic.

- ***Bật / tắt Webcam:***

Sử dụng nút  để tắt webcam và nút  để bật lại webcam

- ***Thoát khỏi cuộc họp:***

Sử dụng nút  để thoát khỏi cuộc họp, sau khi thoát khỏi cuộc họp để tham gia lại phải thực hiện lại các bước như tại hướng dẫn ở mục 1 hoặc 2 như trên.

Tất cả các nút chức năng này đều được bố trí ở bên dưới màn hình